

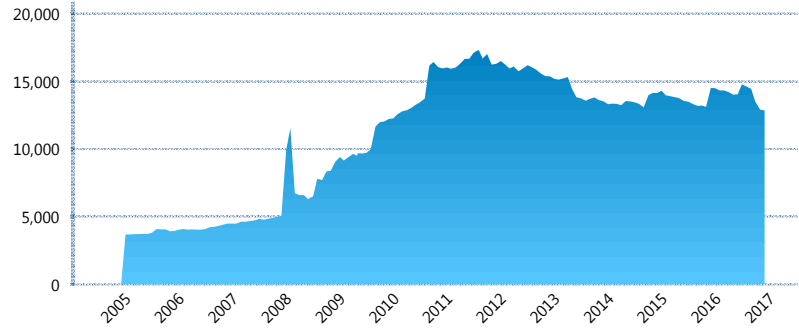
I. INFORMACIÓN FINANCIERA

I) Detalles del Fondo

Detalles del Fondo	
Razón Social	Siefore SURA Básica 1, S.A. de C.V.
Inicio de Operaciones	23/09/2004
Tipo de Fondo	Básica
Clave Bolsa	SURASB1
Activos Administrados *	12,869
ISIN	MX54SU0D0021
Comisión Anual	1.03%
Administrador	Afore SURA, S.A. de C.V.
Director General	Lic. Enrique Ernesto Solórzano Palacio
Presidente del Consejo	Luis Fernando Ojalvo Prieto

Activos Administrados *

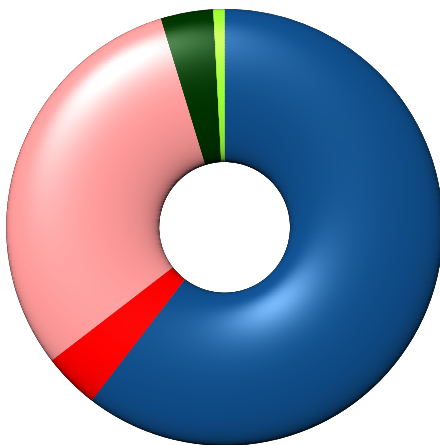
\$12,869



*Cifras en millones de pesos

Contiene el efecto de fusiones, cortes transversales y transferencias por edad. Para mayor información consultar: <http://www.consar.gob.mx/gobmx/Aplicativo/Factsheets/EC/ECSAR.pdf>

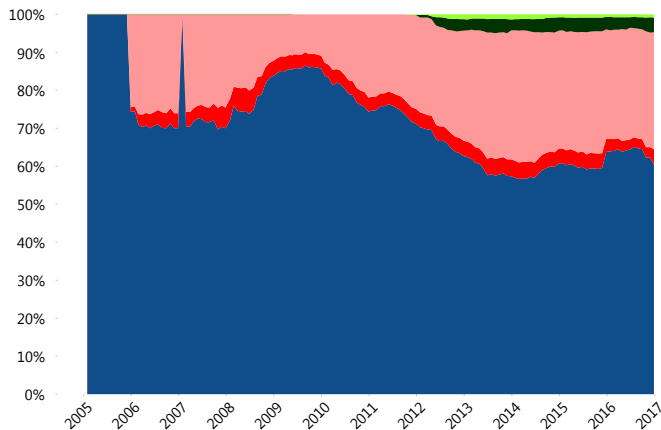
II) Inversiones



Deuda Gubernamental	60.43%
Deuda Internacional	4.14%
Deuda Nacional	30.74%
Renta Variable Internacional	3.87%
Renta Variable Nacional	0.83%

Tipo de Instrumento		SURA (SB1)	Sistema Básicas 1**
Renta Variable Nacional	Renta Variable Nacional	0.83%	1.04%
	Total	0.83%	1.04%
Renta Variable Internacional	Renta Variable Internacional	3.87%	2.45%
	Total	3.87%	2.45%
FIBRAS	FIBRAS	0.00%	0.47%
	Total	0.00%	0.47%
Deuda Nacional	Alimentos	0.13%	0.64%
	Automotriz	0.00%	0.01%
	Banca de Desarrollo	1.72%	2.40%
	Bancario	2.79%	1.93%
	Bebidas	0.58%	0.78%
	Cemento	0.00%	0.03%
	Centros Comerciales	0.03%	0.06%
	Consumo	0.15%	0.78%
	Deuda CP	0.00%	0.05%
	Empresas Productivas del Estado	3.49%	4.80%
	Estados	0.57%	1.64%
	Europeos	6.16%	3.27%
	Grupos Industriales	1.40%	0.94%
	Infraestructura	5.70%	5.16%
	Otros	1.07%	1.19%
	Papel	0.37%	0.28%
	Serv. Financieros	0.50%	0.40%
Telecom	1.35%	1.47%	
Transporte	0.46%	0.30%	
Vivienda	4.26%	3.51%	
Total	30.74%	29.64%	
Deuda Internacional	Deuda Internacional	4.14%	1.89%
	Total	4.14%	1.89%
Deuda Gubernamental	BONDESD	0.00%	0.32%
	BONOS	10.76%	8.60%
	BPA182	0.00%	1.90%
	CBIC	9.17%	4.30%
	CETES	0.00%	1.85%
	REPORTO	6.24%	2.90%
	UDIBONO	33.95%	43.09%
	UMS	0.31%	1.54%
	Total	60.43%	64.50%
	Total	100.00%	100.00%

Evolución de Inversiones



Deuda Gubernamental	Renta Variable Nacional
Deuda Internacional	
Deuda Nacional	
Renta Variable Internacional	

**Considera las inversiones de todo el grupo de SIEFORES Básicas 1
Cifras al cierre de diciembre de 2016

III) Desempeño

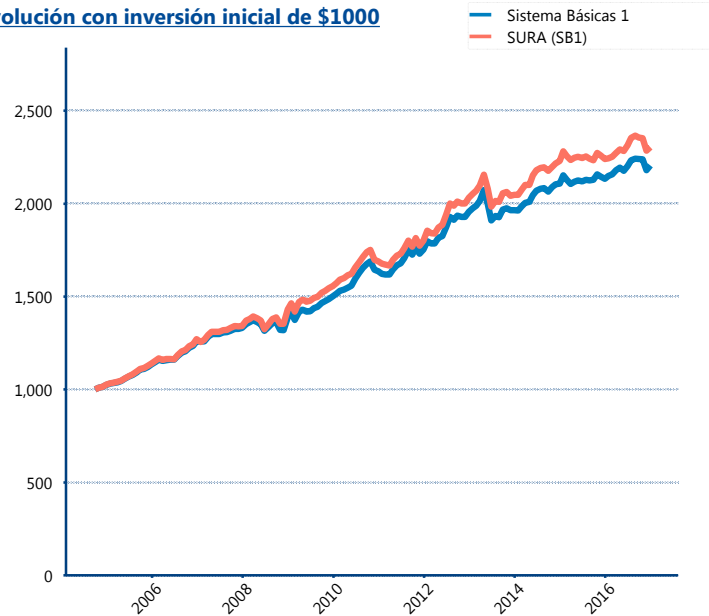
Rendimiento Bolsa

Tipo	SURA (SB1)	Sistema Básicas 1
1 año	3.17%	3.74%
2 años	1.81%	2.48%
3 años	4.07%	4.00%
5 años	5.07%	4.74%

Indicador de Rendimiento Neto

Siefore	IRN %
SURA (SB1)	4.56%
Coppel (SB1)	4.47%
Principal (SB1)	4.47%
XXI-Banorte (SB1)	4.42%
PensionISSSTE (SB1)	4.37%
Azteca (SB1)	4.31%
Profuturo (SB1)	4.19%
Metlife (SB1)	4.14%
Invercap (SB1)	3.85%
Banamex (SB1)	3.80%
Inbursa (SB1)	3.59%
Promedio Simple	4.20 %
Promedio Ponderado	4.25 %

Evolución con inversión inicial de \$1000



Construido con el precio de la Siefore registrado en la Bolsa Mexicana de Valores

IV) Medidas de sensibilidad y riesgos

Evolución del Plazo Promedio Ponderado

